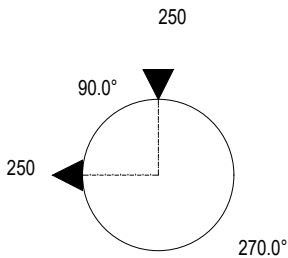
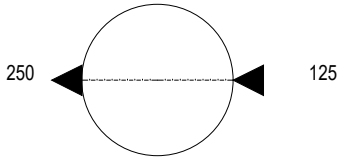


šachta Šd5



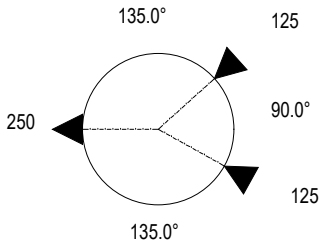
odtok	delta h DN připojení úhel zaúst.	250 PVC vložka korugovaná
vtok 1	DN delta h připojení směr. úhel úhel zaúst.	250 PVC vložka korugovaná 90.0
žlab nástupnice výrobce	beton beton	

šachta Šd6



odtok	delta h DN připojení úhel zaúst.	250 PVC vložka korugovaná
vtok 1	DN delta h připojení směr. úhel úhel zaúst.	125 PVC vložka hladká 180.0
žlab nástupnice výrobce	beton beton	

šachta Šd7



odtok	delta h DN připojení úhel zaúst.	250 PVC vložka korugovaná
vtok 1	DN delta h připojení směr. úhel úhel zaúst.	125 18 PVC vložka hladká 138.0
vtok 2	DN delta h připojení směr. úhel úhel zaúst.	125 18 PVC vložka hladká 209.0
žlab nástupnice výrobce	beton beton	